

# 助っ人クラウドα Android端末ユーザー補助機能

ご利用のスマートフォンメーカーによっては  
本マニュアルと画面が異なる場合があります。

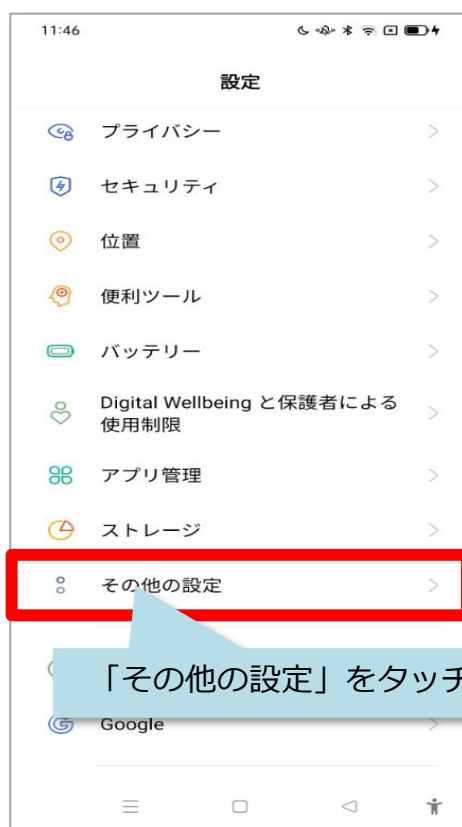


# ユーザー補助「拡大」の設定

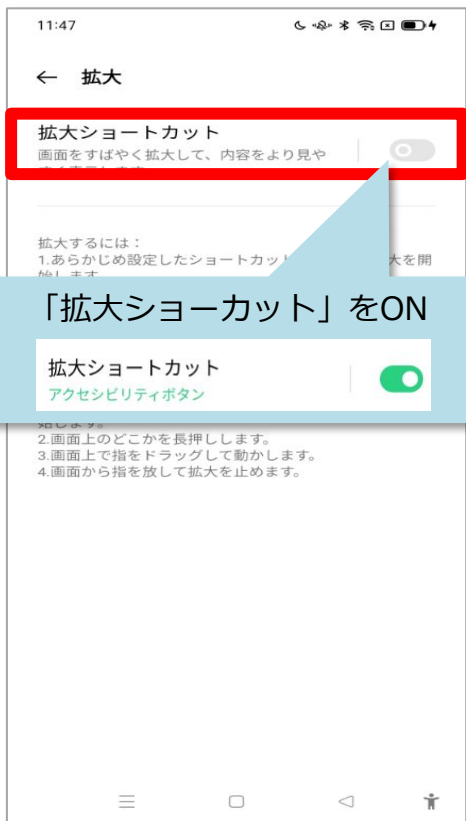
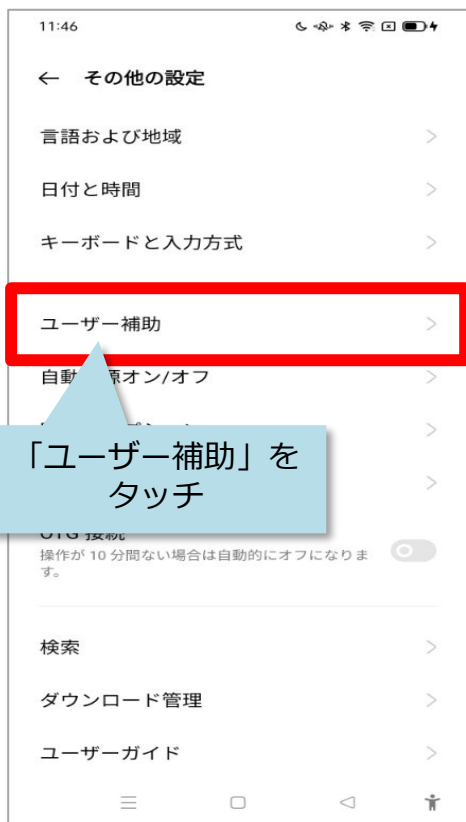
助っ人クラウドaのアプリにて、PDFデータを表示した際に、操作・閲覧がしづらいつと感じるユーザー様向けの説明資料になります。

本機能は助っ人クラウドの機能ではなく、スマートフォン側の標準搭載機能になります。その為、ご利用の端末やAndroidのバージョンによっては、設定画面の辿り方や、表示されるアイコンが異なる場合がございます。

本機能の設定・操作詳細に関しましては、弊社サポート対象外となりますため、ご不明な点があった際は、ご利用のスマートフォンメーカー様までお問合せください。



# 設定の確認

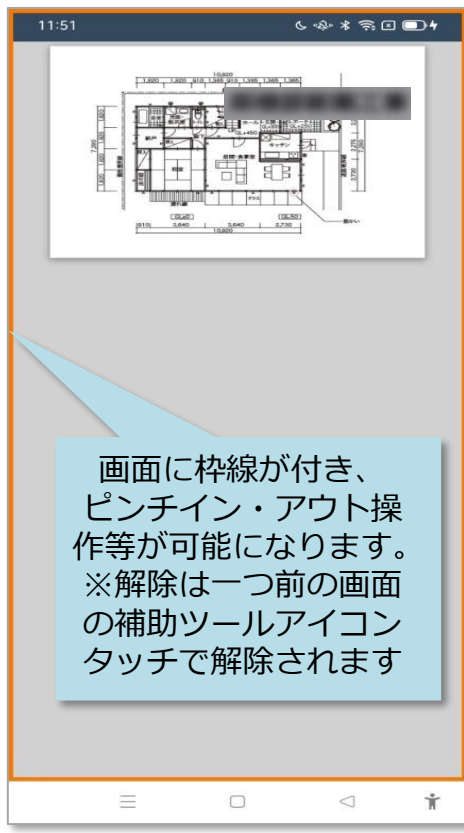


以上でスマートフォン側の拡大機能がアクティブになりました。  
続いて、助っ人クラウドaのアプリを立ち上げて、PDFデータを閲覧する画面まで進めた後に、次ページ以降をご覧ください。

# 助っ人クラウドでの操作方法



閲覧したいPDFファイル  
をタッチ



補助ツールのアイコンは端末や  
AndroidOSバージョンにより異なります

# 【参考】ユーザー補助「拡大」の操作方法

